



HIDE
CANAL OCULTA

LA CANALETA MÁS SENCILLA E INVISIBLE DEL MERCADO

TECNOAGUA
Design

HIDE CANAL OCULTA

SISTEMA DE DRENAJE TOTALMENTE OCULTO E INVISIBLE

MANTIENE LA ESTÉTICA DEL PAVIMENTO SIN REJILLAS VISIBLES

INSTALACIÓN LIMPIA Y FLEXIBLE

SIN NECESIDAD DE RECORTES NI AJUSTES ADICIONALES EN EL REVESTIMIENTO

SISTEMA MODULAR Y PERSONALIZABLE

LONGITUDES Y COMPONENTES CON INFINITAS COMBINACIONES SEGÚN NECESIDAD

COMPATIBLE CON SALIDAS HORIZONTALES Y VERTICALES

FLEXIBILIDAD TOTAL DE CONEXIÓN A RED

COMPATIBLE CON CUALQUIER ESPESOR DE PAVIMENTO

GRACIAS A SU SISTEMA DE INSTALACIÓN DE REVESTIMIENTO DESMONTABLE, PERMITE INSTALAR EL REVESTIMIENTO DE CUALQUIER ESPESOR

FÁCIL ACCESO AL INTERIOR PARA LIMPIEZA Y MANTENIMIENTO

CUERPO DESMONTABLE Y REGISTRO ACCESIBLE SIN HERRAMIENTAS ESPECIALES



DESCUBRE TODAS SUS SOLUCIONES

EL SISTEMA HIDE PERMITE MÚLTIPLES CONFIGURACIONES DE SALIDA GRACIAS A SU GAMA DE ACCESORIOS DISPONIBLES. SALIDAS HORIZONTALES, VERTICALES, CIEGAS O CON SIFÓN: ELIGE LA OPCIÓN QUE MEJOR SE ADAPTA A TU INSTALACIÓN



CANAL OCULTA PVC A55



CONEXIÓN
ÁNGULO/REGISTRO
SIFÓNICO S/VERTICAL
Ø110-50
CANAL OCULTA PVC A55



CONEXIÓN
ÁNGULO/REGISTRO
CANAL OCULTA PVC A55



SALIDA HORIZONTAL Ø50
CANAL PVC A55



TAPÓN HORIZONTAL
CANAL PVC A55

LA SALIDA VERTICAL PUEDE INSTALARSE **CON O SIN SIFÓN**, SEGÚN LAS NECESIDADES DEL PROYECTO.

ESTA CONFIGURACIÓN PUEDE MODIFICARSE INCLUSO DESPUÉS DE LA INSTALACIÓN.



REDUCTOR
Ø110-50
SIN SIFÓN

REDUCTOR
Ø110-50
CON SIFÓN

DESCUBRE MÁS:







REF.	COD.	PRODUCTO	U/C	PVP
T-190	50290	CANAL OCULTA PVC A55	10	24,00€
T-191	50291	CONEXIÓN ÁNGULO/REGISTRO CANAL OCULTA PVC A55	6	13,00€
T-191S	50391	CONEXIÓN ÁNGULO/REGISTRO SIFÓNICO S/VERTICAL Ø110-50 CANAL OCULTA PVC A55	3	18,00€
T-195	50295	CUERPO CANAL PVC A55	15	12,00€
T-194	50294	REJILLA CANAL OCULTA PVC	15	12,00€
T-192	50292	REJILLA CONEXIÓN ÁNGULO/REGISTRO CANAL OCULTA PVC	15	7,00€
T-193	50293	TAPÓN HORIZONTAL CANAL PVC A55	30	3,00€
T-193S	50297	SALIDA HORIZONTAL CANAL Ø50 PVC A55	10	3,00€
T-196	50296	CONJUNTO SIFÓNICO PARA CONEXIÓN ÁNGULO/REGISTRO S/VERTICAL Ø50	4	5,00€

ELIGE LA CONFIGURACIÓN QUE MEJOR SE ADAPTA A TU ESPACIO

SISTEMA VERSÁTIL CON OPCIONES DE UNA, DOS O TRES LÍNEAS DE DRENAJE Y POSIBILIDAD DE INSTALACIÓN JUNTO A UNA PARED



ACABADO UNA LINEA




ACABADO DOS LINEAS



ACABADO UNA LINEA
CON PARED

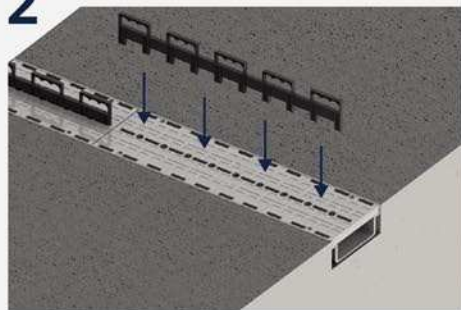
INSTALACIÓN PASO A PASO

1




RELLENAR HASTA EL NIVEL SUPERIOR DE LA CANALETA, ASEGURANDO UNA SUPERFICIE COMPLETAMENTE ENRASADA.

2




COLOCAR SISTEMA DE INSTALACIÓN DE REVESTIMIENTOS EN LAS RANURAS DISPONIBLES SEGÚN EL DISEÑO DESEADO (UNA, DOS O TRES LÍNEAS DE DRENAJE EN DISTINTAS POSICIONES).

3



APOYAR EL PAVIMENTO A AMBOS LADOS DEL SISTEMA DE INSTALACIÓN DE REVESTIMIENTOS, GARANTIZANDO SU ALINEACIÓN.

4



RETIRAR LOS SISTEMAS DE INSTALACIÓN DE REVESTIMIENTOS. EL RESULTADO ES UNA LÍNEA DE DRENAJE LIMPIA Y FUNCIONAL, COMPLETAMENTE OCULTA ENTRE LAS PIEZAS DE PAVIMENTO.

COMBINACIONES DE MONTAJE INFINITAS

SU DISEÑO MODULAR PERMITE UNIR CANALETAS EN LÍNEA, EN ÁNGULO, EN T O EN CRUZ, ADAPTÁNDOSE A CUALQUIER TRAZADO.

PRODUCTO
PATENTADO



CONTACTO



+34 965 672 611

AVDA. DEL RODALET, Nº 20
03690 SAN VICENTE DEL
RASPEIG
ALICANTE (ESPAÑA)



info@hidrotecnoagua.com

www.hidrotecnoagua.com



TECNOAGUA
Design

